

Podpovrchový vypínač pre LED XD-624B

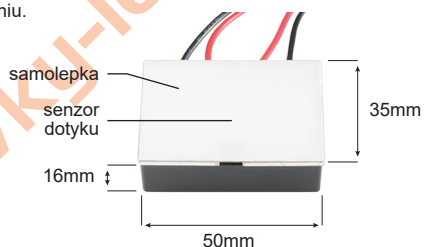
Užívateľský manuál

Vlastnosti produktu

Vypínač s dotykovým senzorom vhodný pre spínanie LED osvetlenia nábytku. Ovládanie dotykom funguje cez drevenú dosku, sklo, akrylát, plast, keramiku, maximálnej hrúbky 20mm. Ovládanie nefunguje cez kovové materiály. Vypínač je bez mechanických častí preto nedochádza k jeho mechanickému opotrebeniu.

Parametre

pracovné napätie	DC 6-12V
záťaž	max. 3A
rozmery	50x35x16mm
dĺžka vodičov	140mm
krytie	IP20



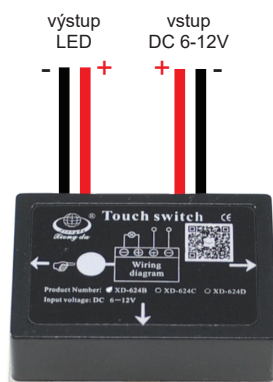
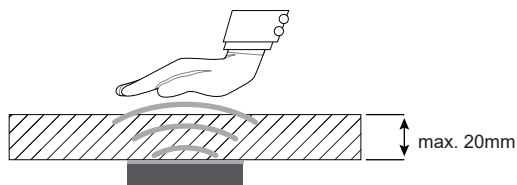
Montáž

Poznámka: Pred inštaláciou prosím vypnite hlavný vypínač.

1. vyberte vhodné miesto pre pripevnenie vypínača, odstráňte plastovú fóliu a nalepte ho
2. na výstup pripojte LED, červený vodič (+ kladný pól), čierny vodič (- záporný pól)
3. na vstup pripojte napájací zdroj vhodného napätia a výkonu, červený vodič (+ kladný pól), čierny vodič (- záporný pól)
4. zapnite napájanie zdroja

Ovládanie

Krátkym dotykom v mieste inštalovaného vypínača svetlo zapnete, krátkym dotykom vypnete.



Dovoz a distribúcia:
Alva Tech s.r.o., Masarykova 2, Košice
Vyrobené v Číne